Dati medi giornalieri dei parametri di qualità della stazione di Porta Portese

pH	***-***	
data	media	
01/05/2007	7.3	
02/05/2007	7.3	
03/05/2007	7.3	
04/05/2007	7.3	
05/05/2007	7.3	
06/05/2007	7.3	
07/05/2007	7.3	
08/05/2007	7.3	
09/05/2007	7.3	
10/05/2007	7.3	
11/05/2007	7.3	
12/05/2007	7.3	
13/05/2007	7.3	
14/05/2007	7.3	
15/05/2007		*N.D.*
16/05/2007		*N.D.*
17/05/2007		*N.D.*
18/05/2007		*N.D.*
19/05/2007		*N.D.*
20/05/2007		*N.D.*
21/05/2007		*N.D.*
22/05/2007	7.6	
23/05/2007	7.6	
24/05/2007	7.6	
25/05/2007	7.6	
26/05/2007	7.6	
27/05/2007	7.7	
28/05/2007	7.6	
29/05/2007	7.6	
30/05/2007	7.6	
31/05/2007	7.7	

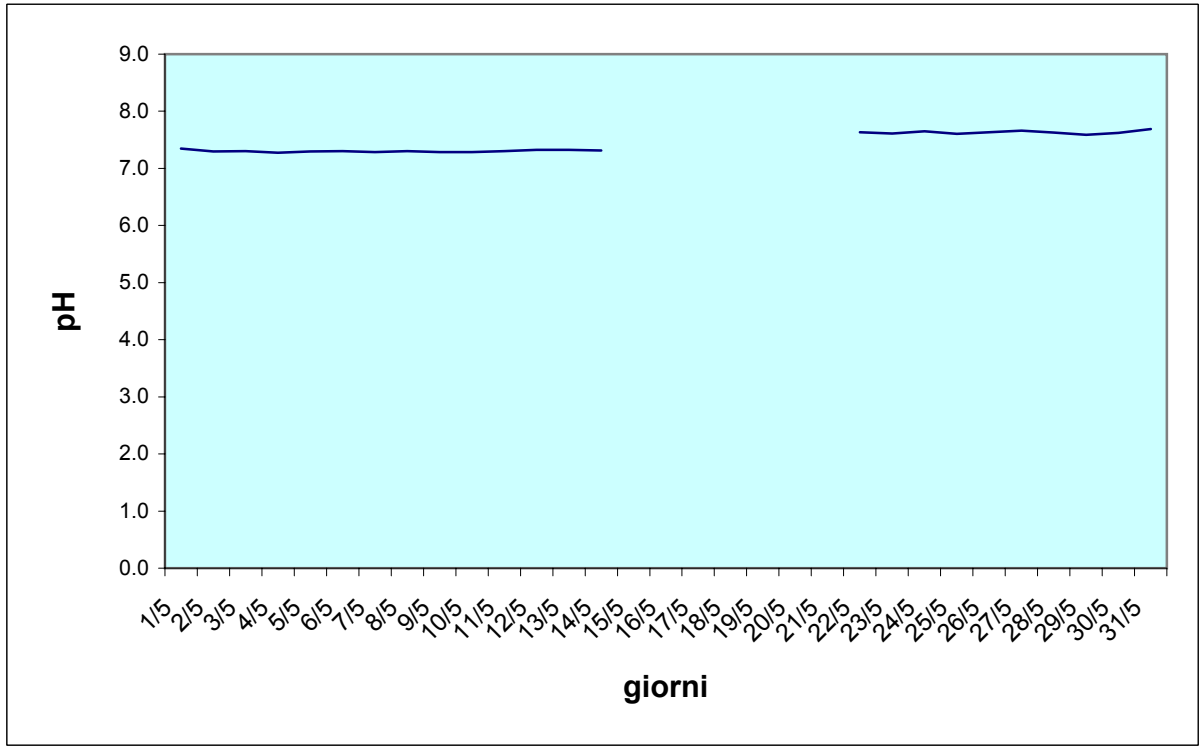

N.D.= dati non disponibili per problemi tecnici alla stazione di monitoraggio.

Dati medi giornalieri dei parametri di qualità della stazione di Porta Portese

Conducibilità	***µS***	
data	media	
01/05/2007	1332	
02/05/2007	1151	
03/05/2007	1181	
04/05/2007	1249	
05/05/2007	1256	
06/05/2007	1261	
07/05/2007	1321	
08/05/2007	1209	
09/05/2007	1331	
10/05/2007	1214	
11/05/2007	1242	
12/05/2007	1189	
13/05/2007	1315	
14/05/2007	1346	
15/05/2007		*N.D.*
16/05/2007		*N.D.*
17/05/2007		*N.D.*
18/05/2007		*N.D.*
19/05/2007		*N.D.*
20/05/2007		*N.D.*
21/05/2007		*N.D.*
22/05/2007	1379	
23/05/2007	1426	
24/05/2007	1361	
25/05/2007	1379	
26/05/2007	1374	
27/05/2007	1374	
28/05/2007	1380	
29/05/2007	1301	
30/05/2007	1338	
31/05/2007	1328	

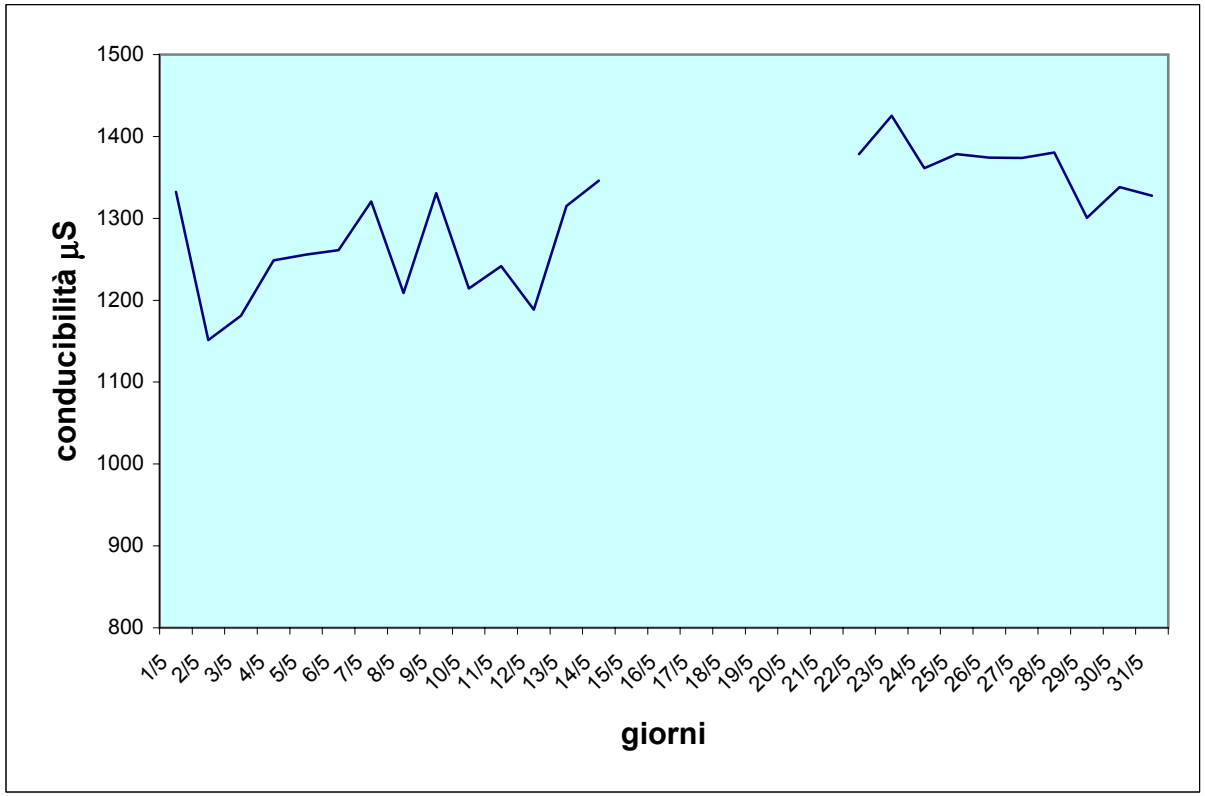

N.D.= dati non disponibili per problemi tecnici alla stazione di monitoraggio.

Dati medi giornalieri dei parametri di qualità della stazione di Porta Portese

Ossigeno	***ppm***	
data	media	
01/05/2007	5.8	
02/05/2007	4.7	
03/05/2007	5	
04/05/2007	5	
05/05/2007	6.3	
06/05/2007	6.2	
07/05/2007	5.7	
08/05/2007	6.0	
09/05/2007	5.9	
10/05/2007	5.5	
11/05/2007	5.6	
12/05/2007	5.8	
13/05/2007	5.9	
14/05/2007	5.2	
15/05/2007		*N.D.*
16/05/2007		*N.D.*
17/05/2007		*N.D.*
18/05/2007		*N.D.*
19/05/2007		*N.D.*
20/05/2007		*N.D.*
21/05/2007		*N.D.*
22/05/2007	5.8	
23/05/2007	6.3	
24/05/2007	5.9	
25/05/2007	5.2	
26/05/2007	5.1	
27/05/2007	4.6	
28/05/2007	4.6	
29/05/2007	3.8	
30/05/2007	5.4	
31/05/2007	6.0	

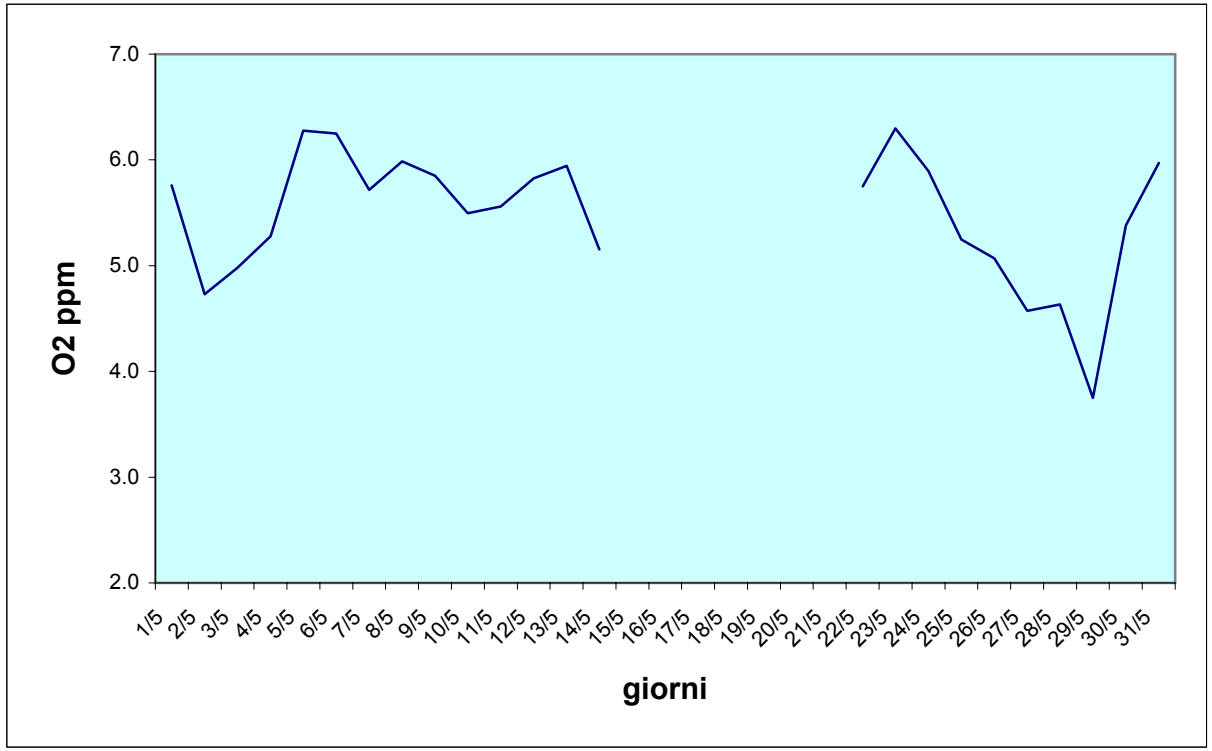

N.D.= dati non disponibili per problemi tecnici alla stazione di monitoraggio.

Dati medi giornalieri dei parametri di qualità della stazione di Porta Portese

Torbidità	***NTU***	
data	media	
01/05/2007	18	
02/05/2007	19	
03/05/2007	22	
04/05/2007	30	
05/05/2007	39	
06/05/2007	19	
07/05/2007	21	
08/05/2007	26	
09/05/2007	20	
10/05/2007	38	
11/05/2007	41	
12/05/2007	16	
13/05/2007	17	
14/05/2007	12	
15/05/2007		*N.D.*
16/05/2007		*N.D.*
17/05/2007		*N.D.*
18/05/2007		*N.D.*
19/05/2007		*N.D.*
20/05/2007		*N.D.*
21/05/2007		*N.D.*
22/05/2007	12	
23/05/2007	14	
24/05/2007	13	
25/05/2007	13	
26/05/2007	13	
27/05/2007	12	
28/05/2007	13	
29/05/2007	15	
30/05/2007	22	
31/05/2007	18	

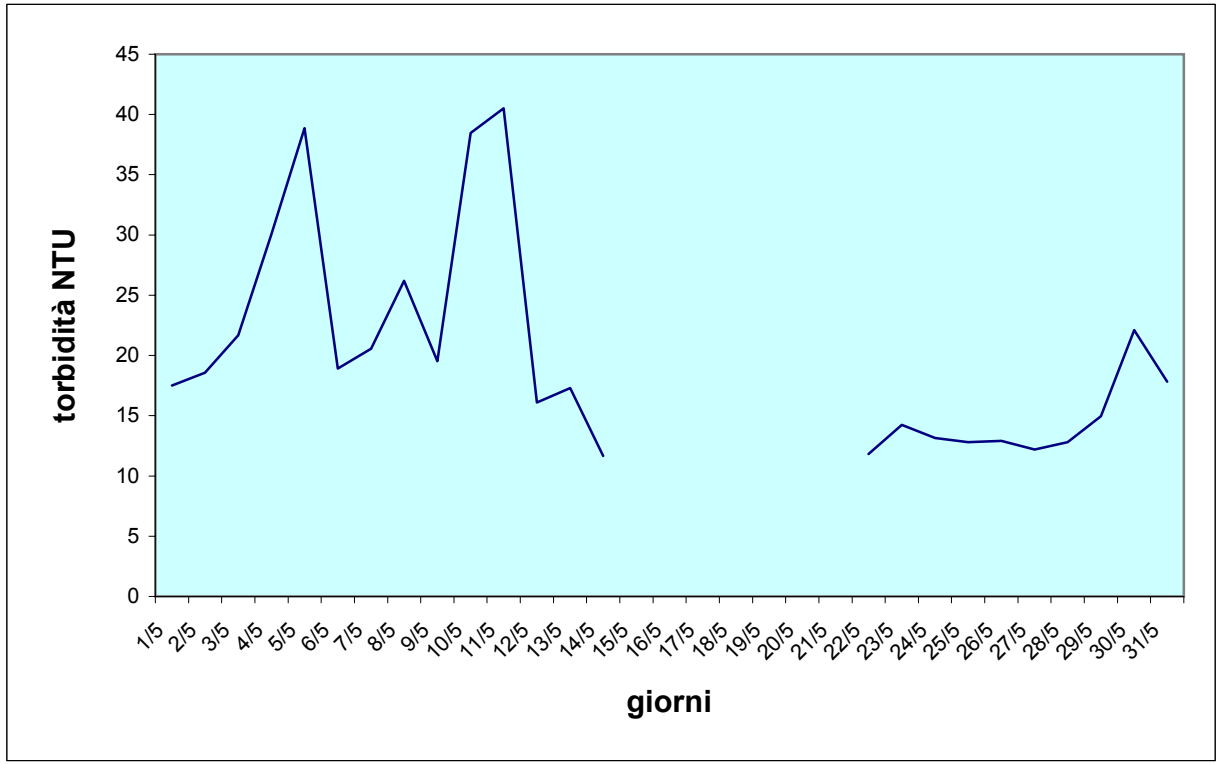

N.D.= dati non disponibili per problemi tecnici alla stazione di monitoraggio.

Dati medi giornalieri dei parametri di qualità della stazione di Porta Portese

Temperatura	***°C***	
data	media	
01/05/2007	19.4	
02/05/2007	19.2	
03/05/2007	19.3	
04/05/2007	19.0	
05/05/2007	18.7	
06/05/2007	18.8	
07/05/2007	18.7	
08/05/2007	18.9	
09/05/2007	19.0	
10/05/2007	19.2	
11/05/2007	19.5	
12/05/2007	19.7	
13/05/2007	20.0	
14/05/2007	19.8	
15/05/2007		*N.D.*
16/05/2007		*N.D.*
17/05/2007		*N.D.*
18/05/2007		*N.D.*
19/05/2007		*N.D.*
20/05/2007		*N.D.*
21/05/2007		*N.D.*
22/05/2007	21.3	
23/05/2007	21.8	
24/05/2007	22.0	
25/05/2007	22.0	
26/05/2007	21.8	
27/05/2007	21.6	
28/05/2007	21.3	
29/05/2007	20.6	
30/05/2007	20.6	
31/05/2007	20.8	

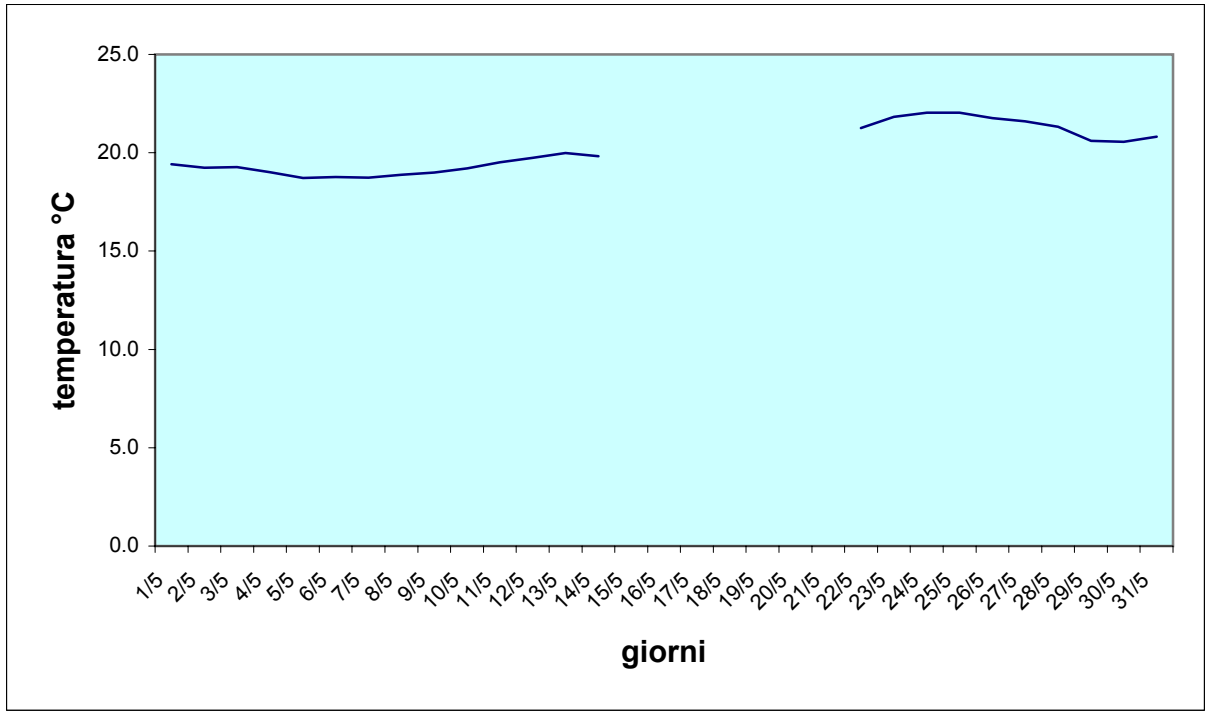

N.D.= dati non disponibili per problemi tecnici alla stazione di monitoraggio.

Dati medi giornalieri dei parametri di qualità della stazione di Porta Portese

TOC	***mg/L***	
data	media	
01/05/2007	2.7	
02/05/2007	3.2	
03/05/2007	2.9	
04/05/2007	2.9	
05/05/2007	2.4	
06/05/2007	2.4	
07/05/2007	2.4	
08/05/2007	2.3	
09/05/2007	2.7	
10/05/2007	2.9	
11/05/2007	2.9	
12/05/2007	3.1	
13/05/2007	3.1	
14/05/2007	3.2	
15/05/2007		*N.D.*
16/05/2007		*N.D.*
17/05/2007		*N.D.*
18/05/2007		*N.D.*
19/05/2007		*N.D.*
20/05/2007		*N.D.*
21/05/2007		*N.D.*
22/05/2007	3.4	
23/05/2007	2.9	
24/05/2007	2.9	
25/05/2007	3.2	
26/05/2007	3.1	
27/05/2007	3.2	
28/05/2007	3.5	
29/05/2007	4.0	
30/05/2007	3.2	
31/05/2007	2.7	

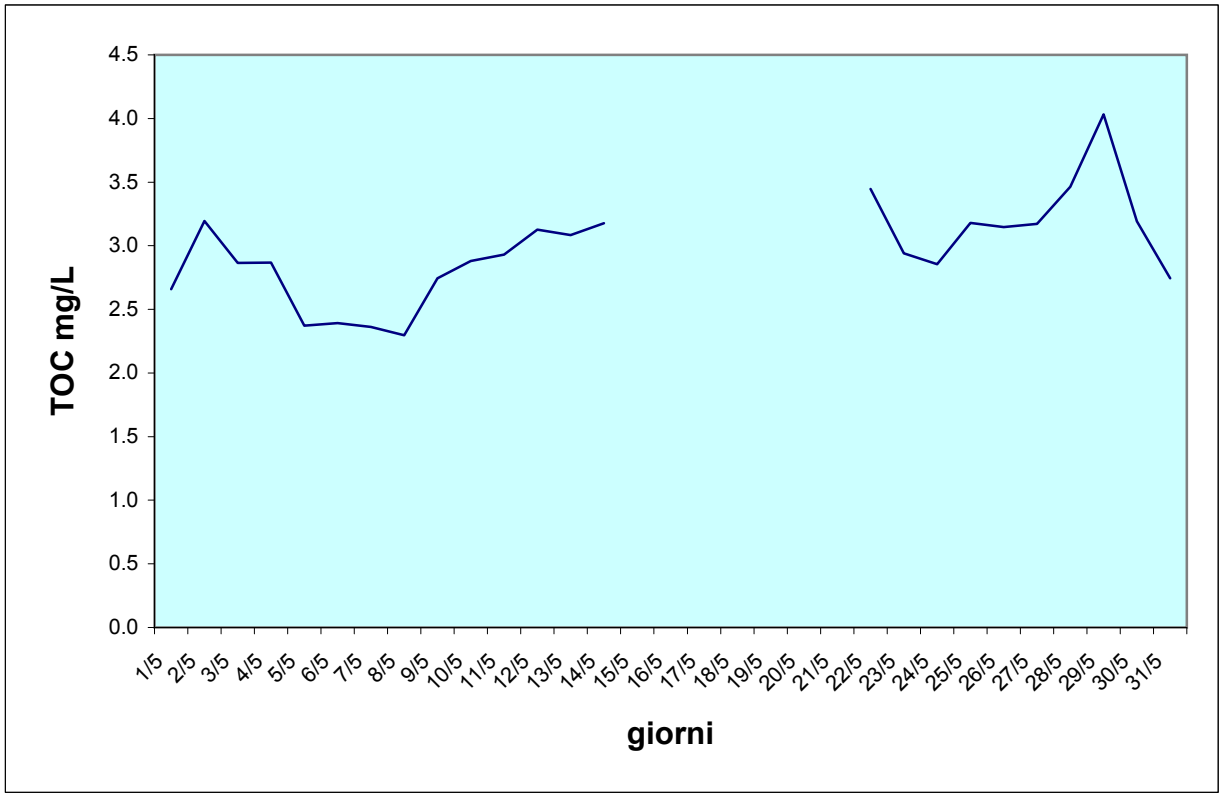

N.D.= dati non disponibili per problemi tecnici alla stazione di monitoraggio.

Dati medi giornalieri dei parametri di qualità della stazione di Porta Portese

Nitriti	***ppb***	
data	media	
01/05/2007	93	
02/05/2007	134	
03/05/2007	112	
04/05/2007	132	
05/05/2007	99	
06/05/2007	98	
07/05/2007	108	
08/05/2007	96	
09/05/2007	96	
10/05/2007	105	
11/05/2007	103	
12/05/2007	98	
13/05/2007	105	
14/05/2007	110	
15/05/2007		*N.D.*
16/05/2007		*N.D.*
17/05/2007		*N.D.*
18/05/2007		*N.D.*
19/05/2007		*N.D.*
20/05/2007		*N.D.*
21/05/2007		*N.D.*
22/05/2007	86	
23/05/2007	131	
24/05/2007	139	
25/05/2007	154	
26/05/2007	149	
27/05/2007	145	
28/05/2007	143	
29/05/2007	166	
30/05/2007	104	
31/05/2007	71	

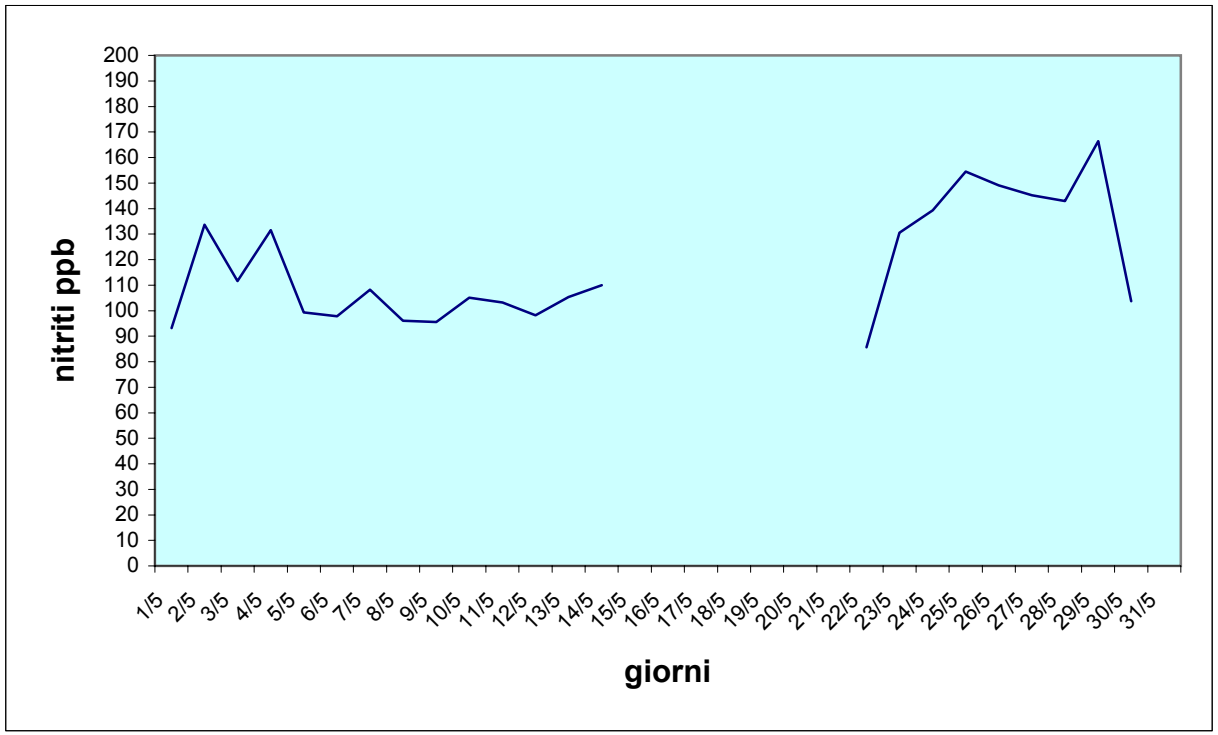

N.D.= dati non disponibili per problemi tecnici alla stazione di monitoraggio.

Dati medi giornalieri dei parametri di qualità della stazione di Porta Portese

Nitrati	***ppm***	
data	media	
01/05/2007	0.5	
02/05/2007	0.6	
03/05/2007	0.4	
04/05/2007	0.5	
05/05/2007	0.4	
06/05/2007	0.5	
07/05/2007	0.5	
08/05/2007	0.5	
09/05/2007	0.5	
10/05/2007	0.6	
11/05/2007	0.6	
12/05/2007	0.7	
13/05/2007	0.6	
14/05/2007	0.6	
15/05/2007		*N.D.*
16/05/2007		*N.D.*
17/05/2007		*N.D.*
18/05/2007		*N.D.*
19/05/2007		*N.D.*
20/05/2007		*N.D.*
21/05/2007		*N.D.*
22/05/2007	0.6	
23/05/2007	0.5	
24/05/2007	0.6	
25/05/2007	0.8	
26/05/2007	0.6	
27/05/2007	0.6	
28/05/2007	0.5	
29/05/2007	0.6	
30/05/2007	0.4	
31/05/2007	0.4	

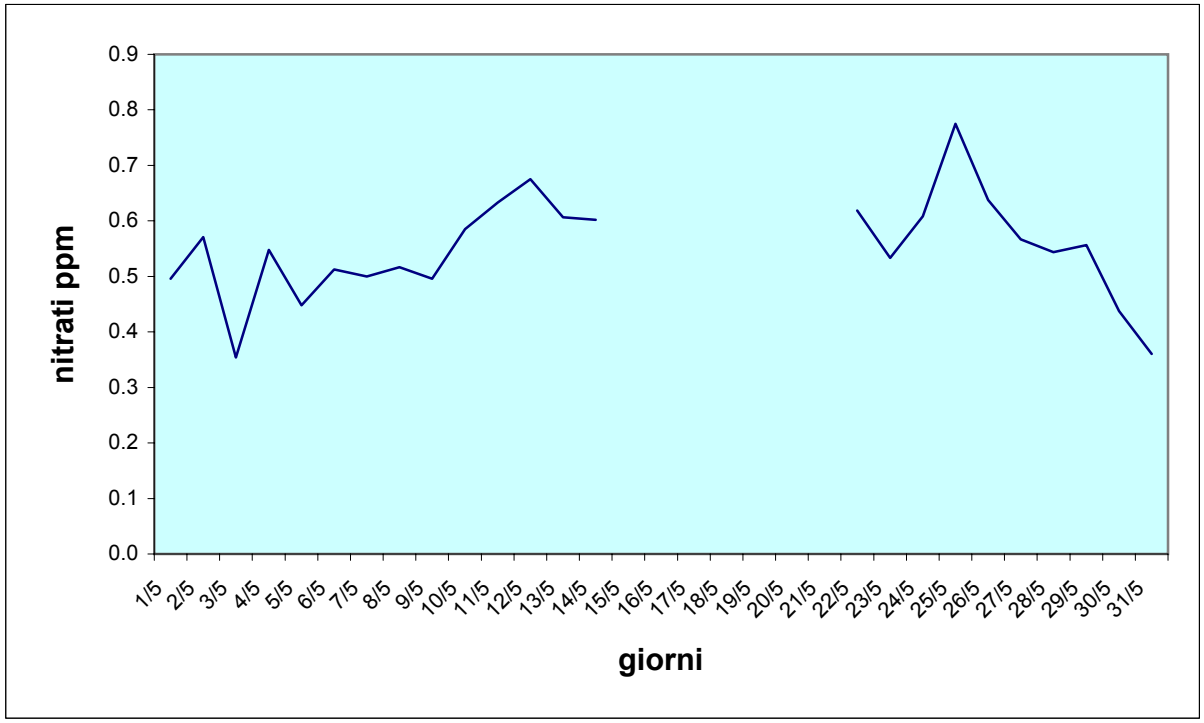

N.D.= dati non disponibili per problemi tecnici alla stazione di monitoraggio.

Dati medi giornalieri dei parametri di qualità della stazione di Porta Portese

Ortofosfati	***ppb***	
data	media	
01/05/2007	137	
02/05/2007	171	
03/05/2007	140	
04/05/2007	181	
05/05/2007	153	
06/05/2007	150	
07/05/2007	148	
08/05/2007	157	
09/05/2007	165	
10/05/2007	186	
11/05/2007	196	
12/05/2007	231	
13/05/2007	241	
14/05/2007	219	
15/05/2007		*N.D.*
16/05/2007		*N.D.*
17/05/2007		*N.D.*
18/05/2007		*N.D.*
19/05/2007		*N.D.*
20/05/2007		*N.D.*
21/05/2007		*N.D.*
22/05/2007	197	
23/05/2007	185	
24/05/2007	213	
25/05/2007	265	
26/05/2007	224	
27/05/2007	233	
28/05/2007	223	
29/05/2007	236	
30/05/2007	175	
31/05/2007	149	

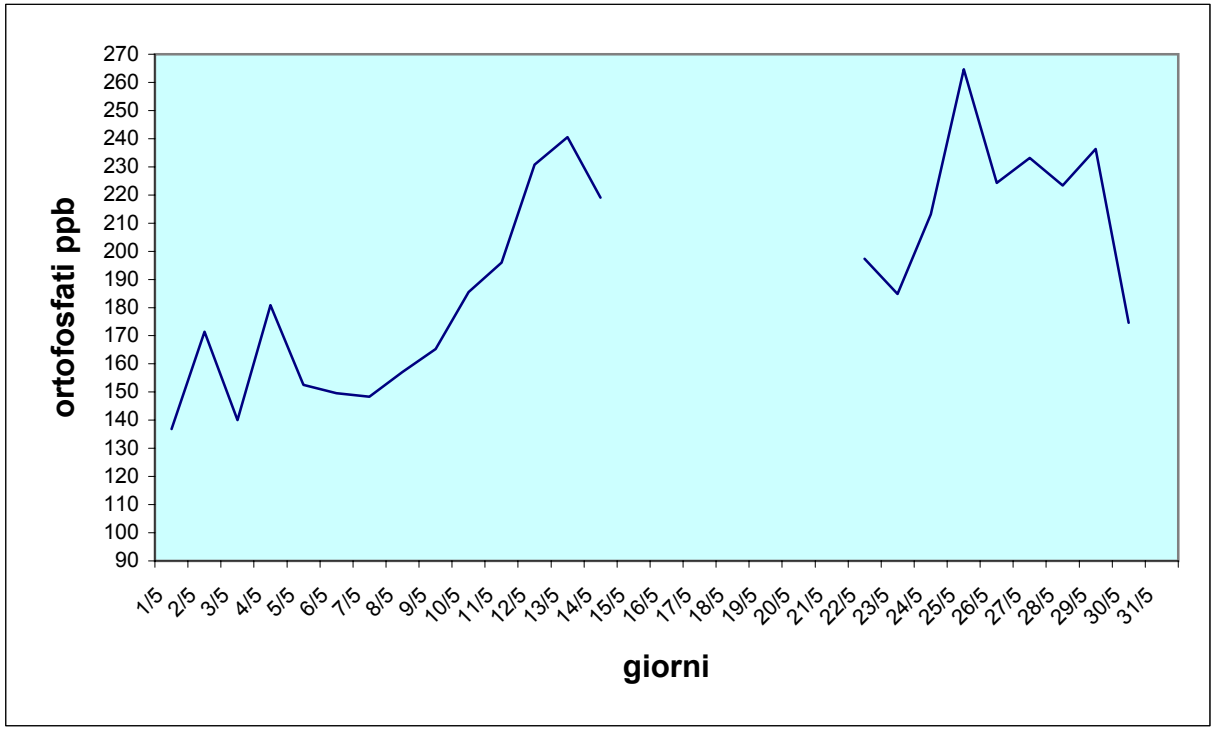

N.D.= dati non disponibili per problemi tecnici alla stazione di monitoraggio.

Dati medi giornalieri dei parametri di qualità della stazione di Porta Portese

Ammoniaca	***ppb***	
data	media	
01/05/2007	260	
02/05/2007	310	
03/05/2007	283	
04/05/2007	313	
05/05/2007	216	
06/05/2007	285	
07/05/2007	320	
08/05/2007	269	
09/05/2007	291	
10/05/2007	305	
11/05/2007	325	
12/05/2007	324	
13/05/2007	307	
14/05/2007	341	
15/05/2007		*N.D.*
16/05/2007		*N.D.*
17/05/2007		*N.D.*
18/05/2007		*N.D.*
19/05/2007		*N.D.*
20/05/2007		*N.D.*
21/05/2007		*N.D.*
22/05/2007	307	
23/05/2007	272	
24/05/2007	285	
25/05/2007	310	
26/05/2007	298	
27/05/2007	311	
28/05/2007	290	
29/05/2007	341	
30/05/2007	307	
31/05/2007	196	

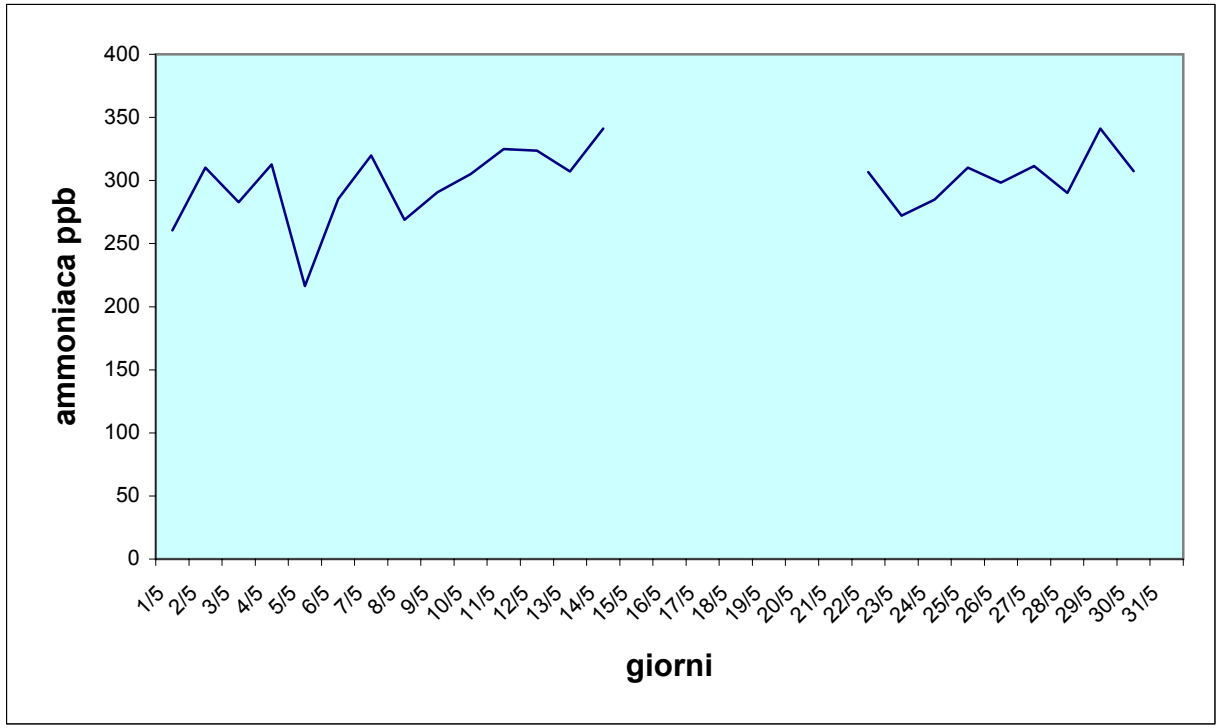

N.D.= dati non disponibili per problemi tecnici alla stazione di monitoraggio.

I Tecnici:
Valentina Bondioli, Valentina Di Virgilio, Adriano Sabene